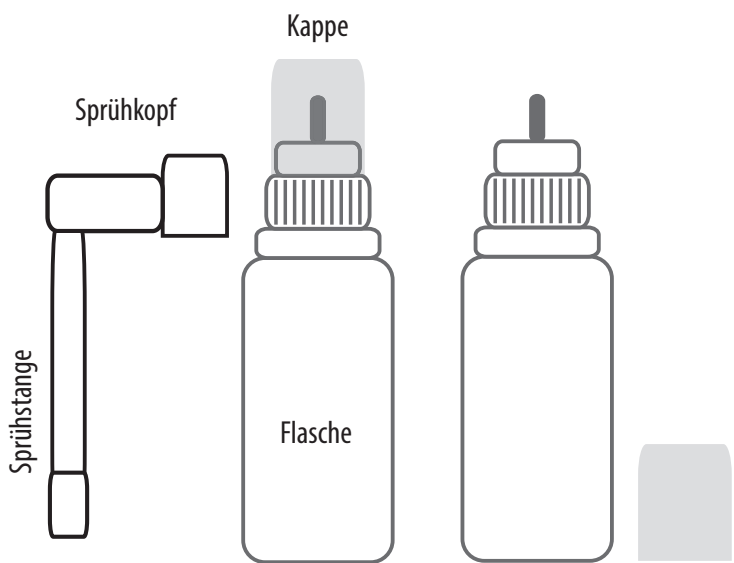
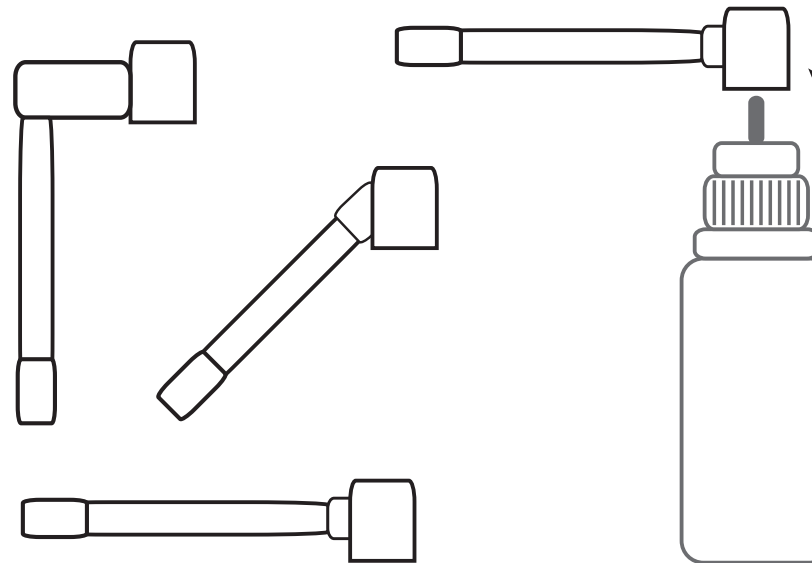


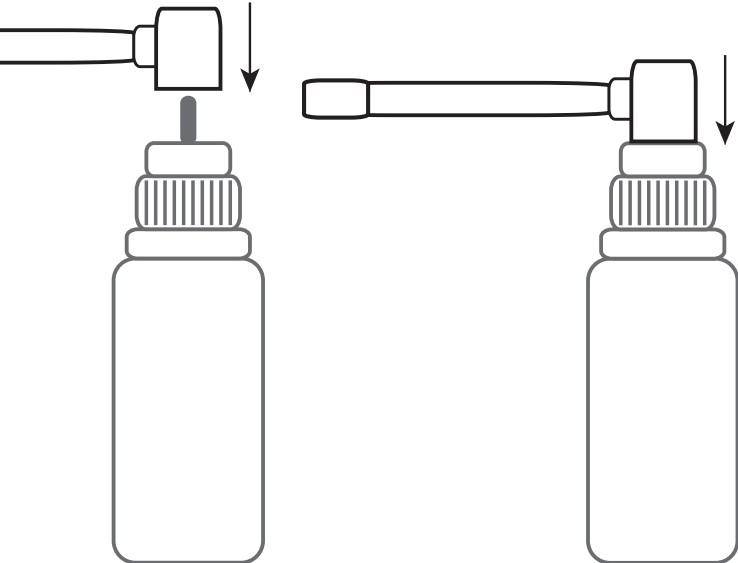
Anleitung zum Aufsetzen des Sprühkopfes



1. Entfernen Sie die Plastikkappe.



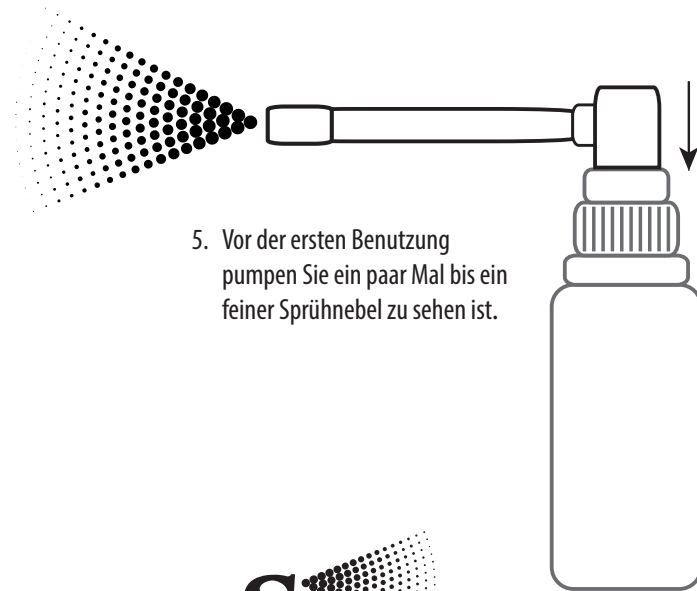
2. Nehmen Sie den beiliegenden Sprühkopf und drehen die Sprühstange in die Horizontale.



3. Drücken Sie den Sprühkopf oben auf die Vorrichtung.

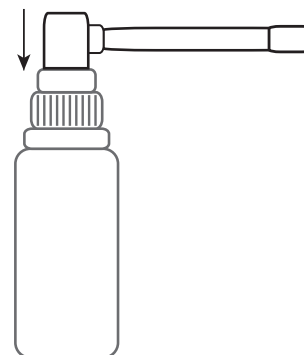


4. **Bereit zur Benutzung.**



5. Vor der ersten Benutzung pumpen Sie ein paar Mal bis ein feiner Sprühnebel zu sehen ist.

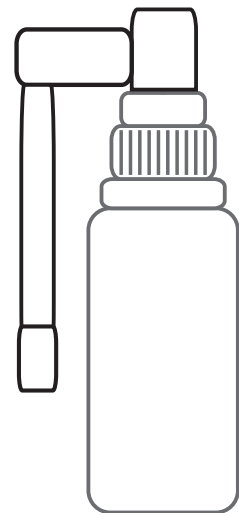
6. Halten Sie die Flasche vor ihren geöffneten Mund und pumpen Sie die gewünschte Anzahl von Sprühstößen in ihren Mund. Während des Sprühens bitte nicht Einatmen oder Schlucken, damit sich das Spray in der Mundschleimhaut verteilen kann.



Für die Einzeldosis ist es erforderlich, die Sprühpumpe 2-4 Mal zu drücken.

Der Vorgang kann 3-6 Mal täglich mit einem Mindestintervall von 2 Stunden zwischen den Dosierungen wiederholt werden.

Verwenden Sie innova Spray immun nicht, wenn Sie allergisch gegen Hühnerei sind.



7. **Flasche verschlossen:** Sprühstange parallel zur Flasche, der Sprühkopf lässt sich nicht nach unten drücken.

innovaSpray
IMMUN

ist ein Produkt der InnovaVital GmbH - 83224 Grassau
Weitere Informationen unter www.innova-spray.de